



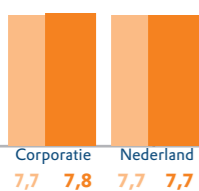
B

Huurdersoordeel



Nieuwe huurders

2019 2020 2019 2020

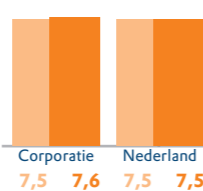


B



Vertrokken huurders

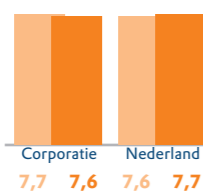
2019 2020 2019 2020



B

Huurders met reparatieverzoek

2019 2020 2019 2020



B



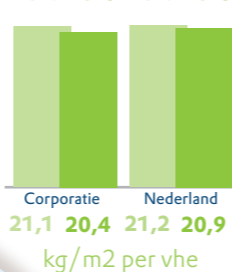
A

Duurzaamheid



CO2-uitstoot

Warmtevraag
2017 2018 2017 2018



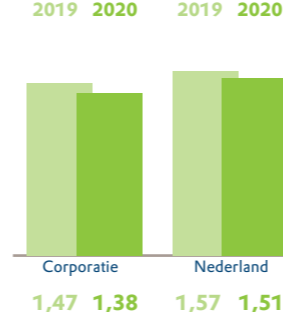
B

kg/m2 per vhe



Technische duurzaamheid

Energie-Index
2019 2020 2019 2020



A



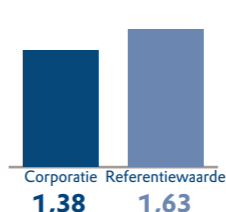
A

Onderhoud & verbetering



Technische woningkwaliteit

Energie-Index



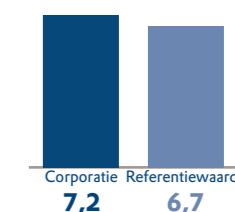
A

Index 85



Ervaren woningkwaliteit

Oordeel huurder



A

Index 107



Instandhoudingskosten



A

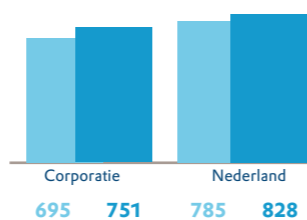
Index 68



A

Bedrijfslasten

2018 2019 2018 2019



€/vhe

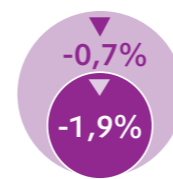


Beschikbaarheid & betaalbaarheid



Beschikbaarheid

Voorraad
Voorraad (DAEB)



Voorraad tot hoge aftoppingsgrens (DAEB)

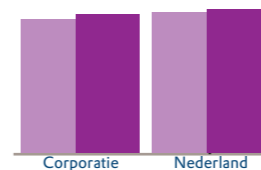
Vrijkomend aanbod tot aftoppingsgrens



Betaalbaarheid

Huurprijs (DAEB)

2018 2019 2018 2019



€/maand

Verandering huurprijs t.o.v. 2018

3,4%

Huur t.o.v. maximale huur (DAEB)

74%



Huisvesten doelgroepen

Toewijzing huishoudens onder huurtoeslaggrens



Match voorraad en doelgroep

92%



benchmark

2020

Waterweg Wonen

Zie voor meer informatie het Aedes-datacentrum
www.aedesdatacentrum.nl